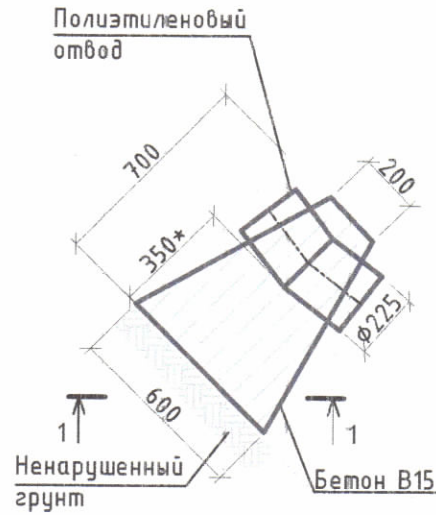
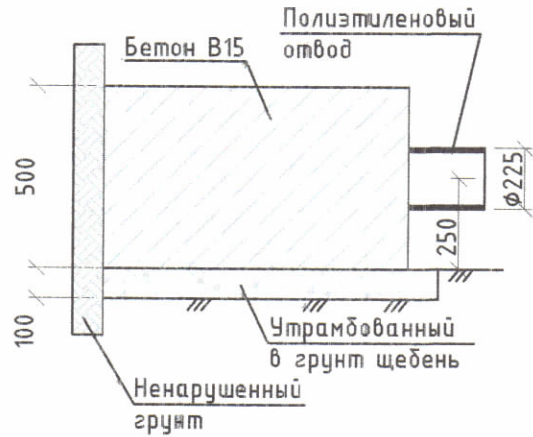


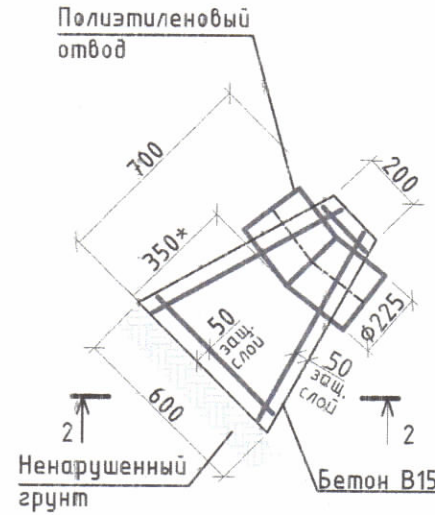
Монолитный упор МУ2



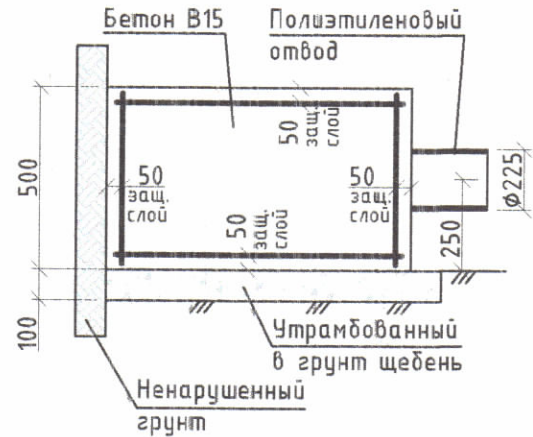
Разрез 1-1



Армирование монолитного упора МУ2



Разрез 2-2



Спецификация элементов на монолитный упор МУ2

Поз.	Обозначение	Наименование	Единица измерения	Количество	Примечание
Детали					
	Арматура	Ø10 А500С	кг.	23,0	
Материалы					
		Бетон В15	м³	0,23	
		Щебень	м³	0,05	

Примечания:

- 1. Спецификация дана на 1 монолитный упор МУ2.
- 2. Арматурные сетки С1-С3 перед заливкой бетонной смеси сварить между собой сваркой ГОСТ 14098-2014-К1-Кт в единый пространственный каркас.
- 3. В местах прохода трубы стержни вырезать по месту.
- 4. Каркас монолитного упора залить бетоном В15.
- 5. Перед укладкой бетонной смеси должны быть проверены и приняты все конструкции и их элементы, закрываемые в процессе последующего производства работ, правильность установки и закрепления опалубки и поддерживающих ее конструкций.
- 6. Монолитный упор МУ2 бетонировать вплотную к ненарушенному грунту.
- 7. Неподвижный монолитный упор МУ2 опирать на утрамбованный в щебень грунт.
- 8. Размеры упора и отвода приняты по ТУ 2248-025-73011750-2013.
- 9. * - размер уточнить по месту.

ОБЩЕСТВО С ОГРАНИЧЕННОЙ ОТВЕТСТВЕННОСТЬЮ
«ВОЛЖСКИЕ КОММУНАЛЬНЫЕ СИСТЕМЫ»
445007, САМАРСКАЯ область, г.о.Тольятти
б-р 50 лет Октября, 50
тел.: (8482) 50-70-95, факс: (8482) 55-12-97

ТП 0323/22-2022-НВ

г. Тольятти, Комсомольский р-он, юго-восточнее пересечения ул. Коммунистической и ул. Матросова. Жилой дом с нежилыми помещениями.

Изм	Кол.уч	Лист	N док	Подпись	Дата
Разработал	Табакова	Е.И.Таб			
Проверил	Шаронова	Е.И.Шар			09.09.22
Н.контр.	Шаронова	Е.И.Шар			

Наружные сети водоснабжения	Стадия	Лист	Листов
	Р	7	
Монолитный упор МУ2	ООО "Волжские коммунальные системы" г.Тольятти		

Инв. № подл.	Взам. инв. №
Подп. и дата	